



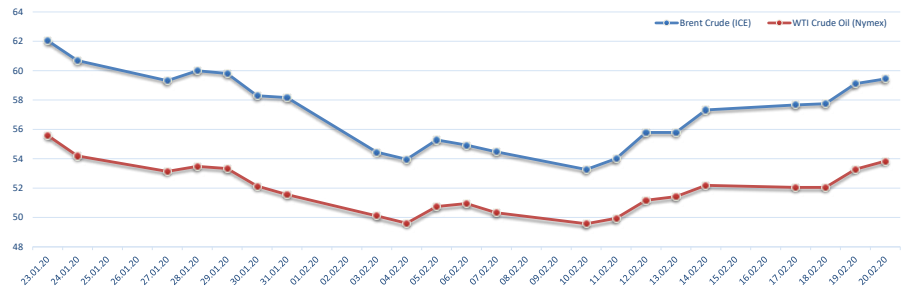
СИРОВИНА

Brent 59,12 // WTI 53,29

20 лютого ф'ючерси Brent продовжили зростати через сподівання, що заходи, прийняті Китаєм, зможуть пом'якшити наслідки впливу епідемії коронавірусу для світової економіки та попиту на нафту.

В четвер, Центробанк КНР понизив річну базову ставку (бенчмарк з 2019 р.), до 4,05%. Китай повідомляє, що розглядає також інші інструменти підтримки економіки, з яких є вливання грошових коштів та угоди злиття для пошкваллення авіаперевезень. «Ми спостерігали істотне падіння попиту на нафту, і буде потрібно час, щоб впоратися з цією ситуацією, і повернути попит до зростання», – говорить JTD Energy Services. Між іншим підтримку ринку надавали сигнали можливого обмеження поставок з Лівії, а

Динаміка цін на сиру нафту, \$/бар.



також введення Штатами санкцій відносно структури Rosneft Trading S.A.

Стало відомо, що через опір з боку РФ, ОПЕК відмовилися від екстреного саміту через вплив коронавірусу, розіслав запрошення на планову зустріч, яка відбудеться 5-6 березня у Відні.

резня у Відні.

Відповідно, 20 лютого вартість квітневих ф'ючерсів Brent о 15:30 за КЧ збільшилася на 0,54% (або ж \$0,32/бар.) до \$59,44/бар., вартість американської сировини WTI зросла на 1,03% (\$0,55/бар.), до \$53,84/бар.

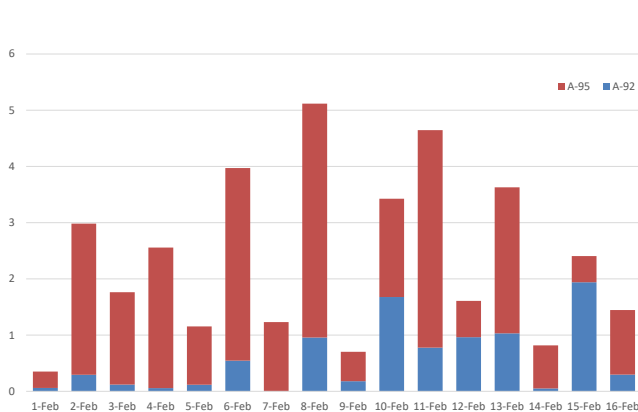
ІМПОРТ

Впродовж з 1 по 16 лютого імпорт авіапалива склав 7,84 тис. т. Найбільший обсяг ресурсу було одержано з Литви – близько 4,64 тис. т виробництва ORLEN Lietuva. З Білорусії було одержано 3,2 тис. т новополицького авіапалива.

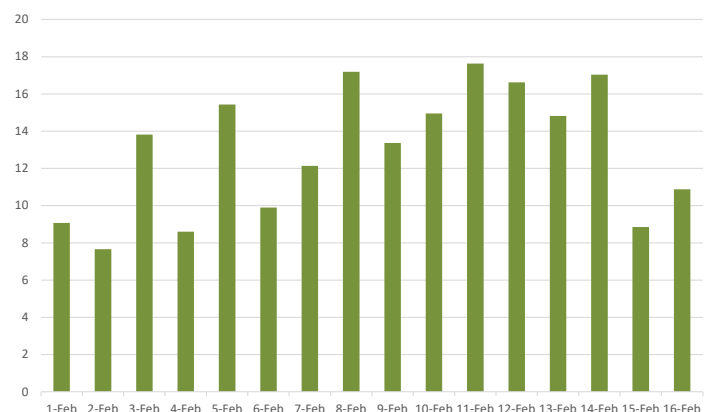
Крупнішим імпортером авіапалива стала ОККО – близько 2,65 тис. т, з яких 2,46 тис. т приходяться на новополицький ресурс, все інше – імпорт з Литви. На другому місці за обсягами обіймає Glusco – близько 1,87 тис. т

литовського авіапалива. AMIC Energy було імпортовано майже 1,1 тис. т мажейкяйського палива. «БНК-Україна» розмитнила 0,74 тис. т новополицького РТ та понад 0,70 тис. т – становив литовський імпорт «Укравіасервіс».

Динаміка імпорту бензину А-92 та А-95, тис. т



Динаміка імпорту ДП, тис. т



ГУРТОВИЙ РИНОК НП



НБУ: \$ 24,52 // €26,49 Мiжбанк: \$24,50 // €26,42

На валютному ринку гривня втратила по відношенню до євро 4 копійки. На кінець дня на міжбанківському ринку € купували по 26,4397, продавали – 26,4588. Четвер на валютному ринку пройшов неоднозначно. З одного боку на користь гривні грає пік бюджетних виплат у клієнтів, що стимулює зростання пропозиції валюти від експортерів. З іншого боку, після доволі млявого результату останнього аукціону з розміщення ОВДП 18 лютого, значного надходження валюти від іноземців

під ці операції немає. За словами експертів, особливого надлишку пропозиції долара на ринку немає, тому регулятор вже два останні дні не з'являвся на міжбанку.

20 лютого ринок крупного гурту відновив зростання через підвищення імпорتنних котировань. Відповідно, середня вартість бензину А-92 та А-95 зросла на 0,2% (або ж 40 грн/т) та 0,1% (18 грн/т), до **24 593 грн/т та 25 881 грн/т**, дизпаливо – зменшилося всього на 7 грн/т, до **22 320 грн/т** через корегування

пропозицій на ринку.

Частка українського бензину А-92 становила близько 93,34%. Найбільш демократичним залишається ресурс Шебелинського ГПЗ. За мінімальною ціною бензин пропонувала «Компанія ПНП» по 24 100 грн/т залізницею з Шебелинки. Деякі з пропозицій підвищилися на 100 грн/т, через більш високу вартість ресурсу на аукціоні УГВ напередодні. Кременчуцький А-92 по найменшій вартості пропонувала запорізька «Транс.Нафта» по 24

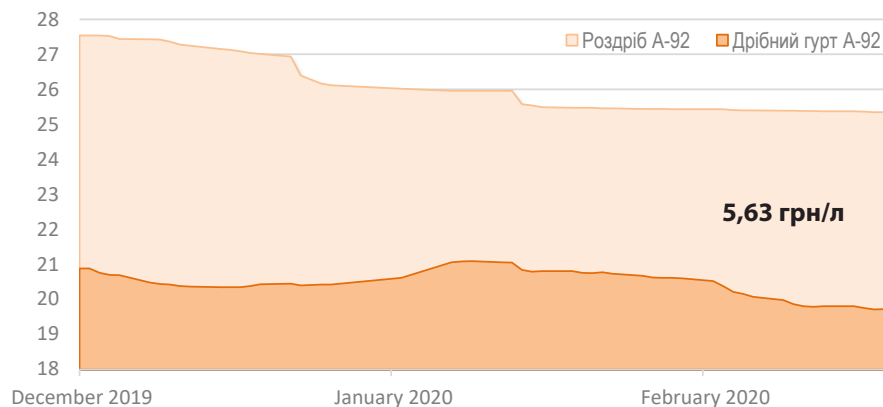
300 грн/т відвантаженням з заводу. «Укртатнафта» підвищила вартість А-92 на 100 грн/т, до 24 850 грн/т самовивозом в Борисполі (Проліски), терміналу в Одесі (Одеснафтопродукт) та залізницею з НПЗ. Серед імпортерських пропозицій залишається мозирський ресурс від «Бізнес Солюшен» під замовлення – по 25 400 грн/т з Коростеня.

Серед пропозицій А-95 частка українського бензину становила близько 73,34%, переважно – ресурс Кременчуцького НПЗ. За найменшою вартістю бензин пропонувала «Транс.Нафта» залізницею по 25 300 грн/т відвантаженням з заводу. Проте «Укртатнафта» збільшила ціну А-95 на 150 грн/т, до 25 750 грн/т. Бензин пропонували самовивозом в Борисполі (Проліски), терміналу в Одесі (Одеснафтопродукт) та залізницею з НПЗ. За словами трейдерів, надходження ресурсу з заводу обмежено, що сприяє продажу кременчуцького ресурсу клієнтам за більш високим прайсом. Зокрема вартість шебелінського А-95 від УНТК підвищилася на 200 грн/т, до 25 600 грн/т бензовозами з ГПЗ. З мозирських пропозицій на ринку залишається ресурс «Бізнес Солюшен» під замовлення – по 26 500 грн/т з Коростеня. «Белнафтохім» підвищив вартість А-95 бензину виробництва МНПЗ за формульним розрахунком до 25 620 грн/т. Литовський бензин пропонували «Нано Ойл Груп» та «Гранд-Петрол» по найвищому прайсу – по 27 100-27 650 грн/т з Сарн та Броварів, відповідно.

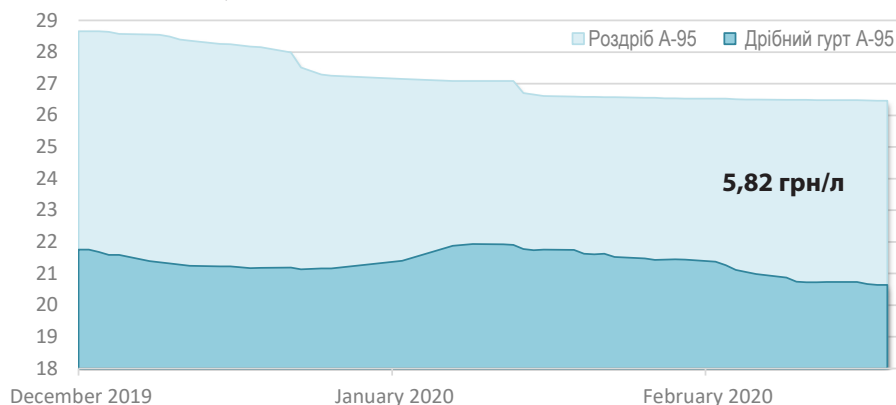
Підвищення ціни дизпалива відбувалося лише к окремих випадках. Зокрема по найменшій вартості залишається кременчуцький ресурс – по 21 900 грн/т від «Прайм» та УНТК бензовозами з заводу виробника. Відзначимо появу гомельського дизпалива від «Концерн Галнафтогаз» по 22 000 грн/т з Коростеня. Ресурс виробництва LUKOIL з Куп'янська відвантажувала «Транс.Нафта» по 22 000 грн/т. Трубне дизпаливо від «Анвітрейд» з ЛВДС «Новоград-Волинський» зросло на 150 грн/т, до 22 100 грн/т. MADDOX Ukraine пропонував новополицький ресурс з Коростеня по 22 100 грн/т. Звернемо увагу, що УНТК почав реалізувати мозирське дизпаливо з/д цистернами з Коростеня по 22 200 грн/т. Литовське дизпаливо пропонували «Гранд-Петрол» та «Нано Ойл Груп» по 22 450-22 700 грн/т. Найдорожчі пропозиції залишаються на півдні, де вартість дизпалива нараховувала понад 23 000 грн/т.

Крупний гурт, грн/т	А-92	А-95 (10 ppm)	ДП 10 ppm(Сорт Е, F)	ДП 10 ppm (Arctic)
Вартість, грн/т	24 593	25 881	22 320	23 495
Станом на 19.02.20	24 553	25 864	22 328	23 445
+/-, грн/т	+40	+18	-7	+50
+/-, %	0,16	0,07	-0,03	0,21
Кількість пропозицій	15	19	26	3

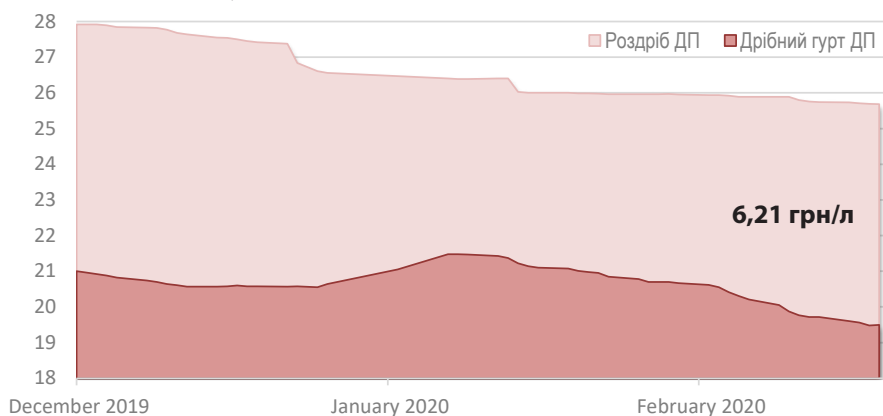
Динаміка цін на А-92, гурт та роздріб, (грн/л)



Динаміка цін на А-95, гурт та роздріб, (грн/л)



Динаміка цін на А-ДП, гурт та роздріб, (грн/л)



ДРІБНИЙ ГУРТ



20 лютого ринок дрібного гурту повернувся до зростання через рух імпортерських котирвань. Відповідно ринок відреагував ритмічним збільшенням дизпалива в межах 5-35 коп./л, та близько 5-10 коп./л – на бензинах. Також, прайси операторів встановлювались поступово, про що свідчить ціноутворення ринку у декілька етапів. Так, середня ціна бензину А-92

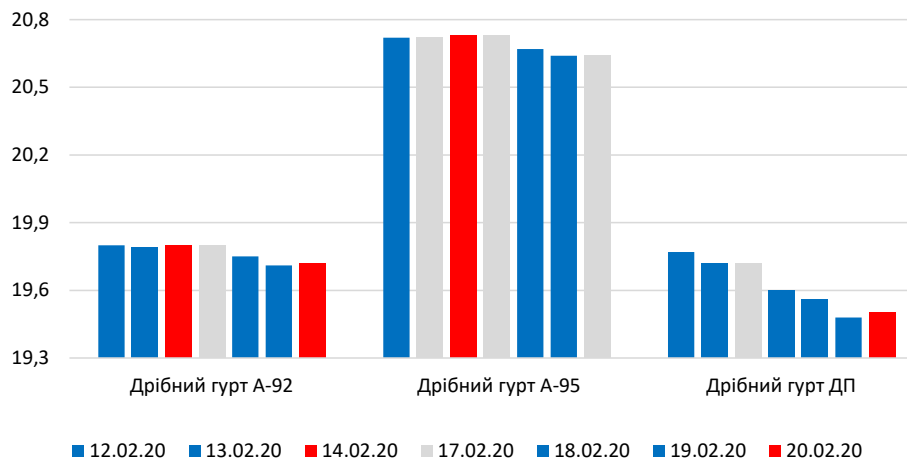
Дрібний гурт, грн/л	На 20,02	На 19,02	+/- до 19.02, грн/л	%	За 7 днів, грн/л	%
А-92	19,72	19,71	0,01	0,05	-0,08	-0,40
А-95	20,64	20,64	0,00	0,00	-0,08	-0,39
ДП	19,50	19,48	0,02	0,10	-0,27	-1,37

автоналивом підвищилася на 1 коп./л, до 19,72 грн/л. Вартість А-95 втрималася на рівні 20,64 грн/л. Зокрема середня ціна дизпалива підвищилася на 0,1% (або ж 2 коп./л), до 19,50 грн/л. Мозирське дизпаливо за найменшою вартістю пропонував «Прайм» по 18,50 грн/т з Коростеня. Житомирський «Фактор» на продаж ресурс не виставляв. Один з трейдерів розповів, що оператор обмежив реалізацію через відсутність обсягу для продажу. Вартість дизпалива від «Укрпалетсистем» збільшилася на 40 коп./л, до 19,30 грн/л. Зокрема WOG та ОККО зовсім не відреагували на підвищення гурту, що свідчить про ймовірність корегування прайсу у п'ятницю.

В Києві сповістили, що ринок розпочав розкачуватися. Підвищення набули більшість з трейдерів, проте «Західна Нафтогазова» збільшила вартість пропозицій відразу на 50-60 коп./л – близько 19,60 грн/л за мозирський ДП, що зумовлено обмеженим обсягом для подальшого продажу. Крім того оператор пропонував новополицьке та гомельське дизпаливо по нижчій вартості від 19,30-19,50 грн/л. Прайс від Glusco, навпаки – зменшився на 20-25 коп./л (до 19,15 грн/л), щоб підтримати попит. Загалом, білоруське дизпаливо пропонували в межах від 18,9-19,20 грн/л. Натомість пропозиції російського дизпалива з труби «ПрикарпатЗахід-транс» залишалася переважно до 19,0 грн/л від «Анвітрейд», «Альянс Енерго Трейд», «Алпен Трейд», «Мартін Трейд» та інші. Відповідно, трубний ресурс з ЛВДС «Новоград-Волинський» пропонували в межах 18,5-18,90 грн/л.

Незважаючи на підвищення прайсу від «Укртатнафта», пропозиція від «Ойл-Трейд 2018» залишалася незмінною. Можливо, що оператор розраховує на масштабний маневр у п'ятницю. Враховуючи це, трейдери готуються до підвищення гуртових цін, враховуючи, що додатковий натиск може спричинити обмежений обсяг надходжень дизпалива по трубі та нафтопродуктів з РБ. Звернемо увагу, що за

Динаміка середніх цін на нафтопродукти в Україні, за 7 днів (грн/л)



Ціни у дрібному гурті по областях

Область / Середні ціни	А-92		А-95		ДП	
	На 20.02	+/- до 19.02	На 20.02	+/- до 19.02	На 20.02	+/- до 19.02
АР Крим	*	*	*	*	*	*
Вінницька	19,83	0,00	20,58	0,00	19,73	-0,03
Волинська	20,03	0,00	20,94	0,00	19,63	+0,01
Дніпропетровська	19,50	-0,01	20,53	0,00	19,47	+0,02
Донецька	19,35	+0,05	20,64	+0,02	19,45	+0,04
Житомирська	19,78	-0,01	20,73	+0,05	18,97	+0,12
Закарпатська	20,28	0,00	21,00	0,00	20,08	+0,02
Запорізька	19,88	+0,03	21,41	-0,03	19,65	+0,05
Івано-Франківська	20,13	0,00	20,96	0,00	19,95	+0,02
Київ						
Київська	19,57	0,00	20,64	+0,04	19,29	+0,09
Кіровоградська	19,53	0,00	20,30	0,00	19,62	-0,12
Луганська	19,45	0,00	20,25	0,00	19,45	0,00
Львівська	20,06	0,00	20,83	0,00	19,60	+0,02
Миколаївська	19,45	0,00	20,55	0,00	19,57	-0,11
Одеська	19,71	-0,03	20,38	+0,02	19,51	+0,06
Полтавська	19,39	+0,01	20,23	+0,01	19,19	+0,05
Рівненська	19,85	0,00	20,62	0,00	19,15	+0,04
Сумська	19,83	0,00	20,68	0,00	19,50	0,00
Тернопільська	19,83	0,00	20,65	0,00	19,74	+0,03
Харківська	19,47	+0,02	20,62	+0,01	19,23	+0,01
Херсонська	19,75	0,00	20,50	0,00	19,64	0,00
Хмельницька	20,05	0,00	20,73	0,00	19,44	+0,03
Черкаська	18,95	-0,03	21,13	+0,02	19,55	+0,11
Чернівецька	20,45	0,00	20,80	0,00	19,26	+0,01
Чернігівська	19,05	0,00	19,75	0,00	19,35	0,00

інформацією ринкових трейдерів, на наступному тижні може відбутися масове блокування

на ПДВ, що ускладнить становлення ринку наприкінці лютого.

Ціни на АЗС по областях

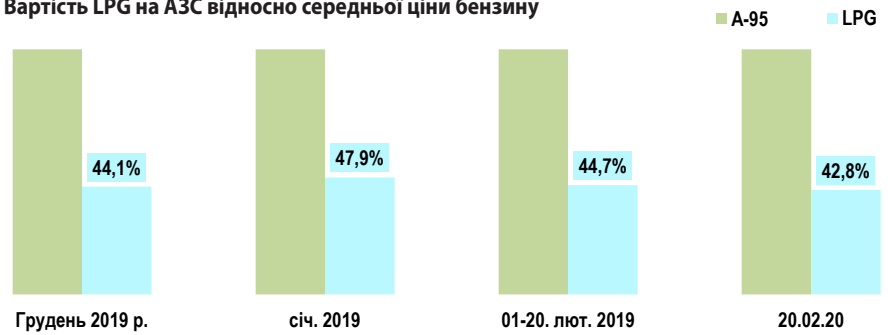
Область / Середні ціни	А-92		А-95		А-95+		ДП		ДП+	
	На 20.02	+/- до 19.02	На 20.02	+/- до 19.02	На 20.02	+/- до 19.02	На 20.02	+/- до 19.02	На 20.02	+/- до 19.02
АР Крим	*	*	*	*	*	*	*	*	*	*
Вінницька	25,37	0,00	26,40	0,00	27,37	0,00	25,61	0,00	26,50	0,00
Волинська	25,48	-0,01	26,48	-0,01	27,78	0,00	25,66	-0,02	27,33	0,00
Дніпропетровська	25,19	0,00	26,19	0,00	27,95	0,00	25,86	0,00	28,07	0,00
Донецька	26,07	0,00	27,09	0,00	27,76	0,00	26,27	0,00	28,99	0,00
Житомирська	25,08	-0,01	26,14	-0,01	28,05	0,00	25,35	-0,04	27,22	0,00
Закарпатська	25,18	0,00	26,16	0,00	27,42	0,00	25,32	-0,01	27,12	0,00
Запорізька	25,26	0,00	26,30	0,00	28,10	0,00	25,88	-0,01	27,82	0,00
Івано-Франківська	25,72	+0,01	26,73	+0,01	28,38	0,00	26,03	+0,02	28,28	0,00
Київ	25,14	-0,01	26,98	0,00	27,94	-0,01	25,88	-0,01	28,30	-0,13
Київська	25,12	-0,01	26,31	-0,01	27,84	0,00	25,01	-0,02	27,76	0,00
Кіровоградська	25,31	-0,01	26,33	-0,01	27,94	0,00	25,60	-0,02	28,15	0,00
Луганська	26,12	0,00	27,04	0,00	28,05	0,00	26,07	0,00	27,12	0,00
Львівська	25,64	0,00	26,66	0,00	27,82	0,00	25,87	-0,01	27,36	0,00
Миколаївська	25,61	0,00	26,70	0,00	28,56	0,00	25,85	0,00	28,05	0,00
Одеська	25,22	0,00	26,25	0,00	26,92	0,00	25,41	0,00	26,43	0,00
Полтавська	25,40	0,00	26,43	0,00	28,50	0,00	25,68	0,00	27,73	0,00
Рівненська	25,34	0,00	26,35	0,00	27,52	0,00	25,68	0,00	27,33	0,00
Сумська	24,89	0,00	25,96	0,00	27,49	0,00	25,50	0,00	27,49	0,00
Тернопільська	25,71	0,00	27,89	0,00	27,82	0,00	26,13	0,00	26,49	0,00
Харківська	25,01	0,00	25,97	0,00	28,13	0,00	25,27	0,00	27,69	0,00
Херсонська	25,20	0,00	26,26	0,00	27,58	0,00	25,69	0,00	27,55	0,00
Хмельницька	25,29	0,00	26,33	0,00	27,40	0,00	25,66	0,00	27,39	0,00
Черкаська	25,39	0,00	26,41	0,00	27,71	0,00	25,76	0,00	26,91	0,00
Чернівецька	24,85	0,00	25,87	0,00	26,89	0,00	25,45	0,00	28,89	0,00
Чернігівська	25,17	0,00	26,16	0,00	27,69	0,00	25,54	-0,01	27,69	0,00



20 лютого ритейл поводить себе стримано. LPG зменшила середню вартість бензину А-92 та А-95 на АЗС на 19-20 коп./л, до 24,21 грн/л та 25,21 грн/л, дизпаливо – подешевшало на 55 коп./л, до 23,85 грн/л в Київському регіоні. Загалом, ринок зменшив цікавість до зниження через відновлення зростання в гурті.

Відповідно, станом на 19 лютого вартість 1 л газу зараз в середньому складає 42,8% від вартості літру бензину А-95, та 44,7% від ціни А-92.

Вартість LPG на АЗС відносно середньої ціни бензину



МАРКЕТИНГ

У четвер, 20 лютого, мережа АЗС ОККО традиційно вийшла з акційною пропозицією до своїх клієнтів.

Акції в мережах АЗС:

Мережа	Умова	Бонус	Термії дії
ОККО	Заправка від 14 м ³ метану	+14 коп. / куб м на бонусний рахунок	16.02.2020

Варто відзначити, що мережа АЗС орг [оновила корпоративний сайт](#) та на 24 каналі запустила [промо кампанію](#) асортименту бургерів, що реалізуються через мережу пристанційних закладів харчування Vivo Café.

ІНФРАСТРУКТУРА

Glusco: Компанія «ЮТ» (Кінцевий бенефіціарний власник - громадянин Ізраїлю Нісан Моїсеєв) планує [встановити газовий модуль на діючій АЗС в Києві](#), по вулиці Соборності 28. Згідно з проектною документацією на діючій АЗС буде встановлений підземний газовий резервуар на 10 м³ і колонка для відпуски LPG. На АЗС відпускаються чотири види палива А-92, А-95, А-95 МАХХ і ДП. У будівлі операторської розташований магазин супутніх товарів. Нафтопродукти реалізуються

через 2 чотирьохпродуктові ТРК Dresser Wayne. Паливо зберігається в чотирьох підземних резервуарах загальним обсягом 80 м³. Згідно з інформацією розміщеною на сайті міністерства, річна реалізація палива на даній АЗС становить: бензин А-92 - 285 м³; бензин А-95 - 350 м³; бензин А-95 МАХХ - 90 м³; ДП - 310 м³.

Avia: Між Києвом і аеропортом Бориспіль [в с. Щасливе відкрилася шоста станція Avia в Україні](#). Завдяки співпраці з Glusco, Unimot відкрив ще

одну АЗС Avia в Україні. Це шостий об'єкт цього бренду в Україні та третій в Київській області. Операторська нової АЗС виконана в округлій формі замість традиційної прямокутної, що відрізняє її від інших станцій. На АЗС є 5 ПРК для таких видів палива, як А-92, А-95, ДП, преміальний бензин Avia Gold 95 Premium і LPG. Паливну пропозицію станції доповнює магазин площею 60 м², в якому є теплі закуски і кава з кавового куточка Esenso Cafe.

ДЕРЖРЕГУЛЮВАННЯ

Рейди: В Україні продовжують закривати нелегальні АЗС. Так, 20.02.2020р міжвідомчі групи при ОДА відвідували про наступні результати рейду за областями:

Область	Перевірено АЗС, од	Зупинена діяльність, од	Вилучено нафтопродуктів/обладнання, грн	Відкрито кримінальних/адмін проваджень, од
Запорізька	319	41	7/5	5/12
Житомирська	250	29	-	-
Донецька	1	-	-	-

Відзначимо, що ТОВ «ГЛОБУС-ПЕТРОЛЕУМ» - мережа випробувальних лабораторій контролю якості нафтопродуктів і скрапленого нафтового

газу, тісно взаємодіє з компанією WOG, підтвердила звання лідера Національного бізнес-рейтингу 2019 р. 6 з 13 лабораторій ТОВ «ГЛОБУС-ПЕТРО-

ЛЕУМ» в 2019-2020 рр. отримали атестати про акредитацію на відповідність вимогам ДСТУ ISO / IEC 17025 до: 2017

МІЖНАРОДНІ НОВИНИ

Тайланд: Тайський ритейлер [Bangchak тепер продає «Hi Diesel S B10» на своїх більш ніж 400 АЗС](#) по всій країні. Компанія використовує біодизельне паливо на основі пальмового масла. Вдосконалений технологією Green S і якісними добавками, новий вибір біопалива може похвалитися більш високим цетановим числом, підтримує чистоту автомобільних двигунів, підвищує їх продуктивність, зменшує проблеми зі смогом і пилом РМ_{2,5}, а також підвищує ціни на пальми для фермерів.

Індонезія: Політика стимулювання зростання внутрішнього виробництва і споживання біопалива дозволить країні в 2020р продовжити скорочення імпорту дизельного палива, повідомляє S & P Global Platts. Як уточнюється, згідно з даними Статистичного

управління Індонезії, в 2019р імпорт дизельного палива в країну за рік знизився на 33,43% і склав 3,82 млн т. У 2020р цей показник може скоротитися до 3 млн т. При цьому очікується, що внутрішнє споживання біодизеля в Індонезії в 2020р може вирости до 9,6 млн кілолітрів, а загальний обсяг виробництва біопалива на основі пальмового масла - до приблизно 10,6 млн кілолітрів. Нагадаємо, що в грудні 2019 р Індонезія стала першою в світі країною, яка підвищила частку вмісту біопалива в звичайному паливі з 20 до 30%. Крім того, Індонезійська асоціація виробників біопалива оголосила про намір з березня ц.р. почати пробне використання палива з вмістом біодизеля до 40% (B40).

Польща: [Компанія Lotos Kolej розширює свою](#)

[діяльність](#). Чеська Республіка є третьою країною після Польщі та Німеччини, де компанія буде експлуатувати власні потяги В даний час Lotos Kolej є другим за величиною залізничних вантажних оператором в Польщі. Компанія також працює в Німеччині з 2015р. Розширення бізнесу на Чеську Республіку економічно виправдано. Ми маємо намір більшою мірою здійснювати міжнародні перевезення за рахунок наших ресурсів. Завдяки цьому ми мінімізуємо необхідність використовувати зовнішні організації, - каже Анатол Купрічок, президент ради директорів Lotos Kolej. Сертифікат безпеки, виданий контрольним органом Чехії, Drážní Úřad, дійсний до 19 жовтня 2024р. Це дозволяє компанії працювати в Чеській Республіці з власними потягами. Вони повинні початися в цьому році.

ТЕНДЕРИ

20 лютого держкомпаніями було оголошено 13 тендерів на закупівлю бензинів та дизпалива загальним обсягом майже 1,1 млн л. Сумарна очікувана вартість угод становить 30,2 млн грн з ПДВ. Один з найбільших тендерів було об'явлено

«Українським державним центром радіочастот» на покупку 285,2 тис. л бензинів, з яких переважно, обсяг складає А-95 – близько 284 тис. л. Очікувана вартість угоди становить 8 млн грн з ПДВ. Цікавим для ринку має бути тендер приватної

компанії – ТОВ «Старлайт Медіа» (телеканали СТБ, «Новий канал», ICTV, М1 та М2, ОЦЕ). Телевізійники шукають постачальника 765,75 тис. л пального (бензини та ДП) на АЗС. Заявки приймаються до 26 лютого 2020 р

Оголошені тендери на бензини та дизпаливо держкомпаній

Дата оголошення тендеру	Організатор	Строк поставки	Обсяг Бензин А-92, тис л	Обсяг Бензин А-95, тис л	Обсяг ДП, тис л	Загальний обсяг (Бензин А-95, А-92, ДП), тис л	Очікувана вартість грн (з ПДВ)	Очікувана ціна грн/л (з ПДВ)
20.02.2020	Український державний центр радіочастот	17 квітня - 31 грудня 2020	1,20	284,00	-	285,20	8 000 000	28,05
20.02.2020	Станично-Луганське лісомисливське господарство	1 березня - 31 грудня 2020	55,00	-	70,00	125,00	3 437 500	27,50
20.02.2020	Київське формування з охорони громадського порядку	до 28 грудня 2020	-	85,05	36,45	121,50	3 402 000	28,00
20.02.2020	КП «СпецЕко» м.Горішні Плавні	до 31 грудня 2020	9,00	5,00	92,50	106,50	2 813 250	26,42
20.02.2020	Національний транспортний університет	1 квітня – 31 грудня 2020	-	75,00	12,00	87,00	2 450 000	28,16
20.02.2020	КП «Полігон ТПВ»	до 31 грудня 2020	17,00	3,00	60,00	80,00	2 150 000	26,88
20.02.2020	Муніципальна дорожня компанія	до 31 грудня 2020	2,50	8,50	66,00	77,00	2 000 000	25,97
20.02.2020	Медичний центр дитячої кардіології та кардіохірургії	до 31 грудня 2020	-	25,00	17,00	42,00	1 260 000	30,00
20.02.2020	Служба автомобільних доріг у Хмельницькій області	до 31 грудня 2020	-	19,80	20,40	40,20	1 104 798	27,48
20.02.2020	Державне підприємство водних шляхів Укрводшлях	до 31 грудня 2020	-	-	39,00	39,00	995 670	25,53
20.02.2020	Борівська РДА	до 31 грудня 2020	4,30	-	26,94	31,24	872 195	27,92
20.02.2020	Інститут свинарства і агропромислового виробництва	до 31 грудня 2020	3,00	-	30,00	33,00	866 670	26,26
20.02.2020	Комишуваська селищна рада	до 31 грудня 2020	11,00	-	20,00	31,00	848 600	27,37
Всього/середня ціна						1 098,64	30 200 683	27,49

Оголошені тендери на бензини та дизпаливо приватних компаній

Дата оголошення тендеру	Організатор	Строк поставки	Обсяг Бензин А-92, тис л	Обсяг Бензин А-95, тис л	Обсяг ДП, тис л	Загальний обсяг (Бензин А-95, А-92, ДП), тис л	Очікувана вартість грн (з ПДВ)	Очікувана ціна грн/л (з ПДВ)
20.02.2020	ТОВ «Старлайт Медіа»	-	3,75	364,00	398,00	765,75	16 160 000	21,10
20.02.2020	ПРАТ «Київхліб»	1 березня – 31 березня 2020	3,25	7,70	-	10,95	-	-
20.02.2020	ПРАТ «Київхліб»	1 березня – 31 березня 2020	-	-	34,70	34,70	-	-



11-та Міжнародна Конференція Інституту Адама Сміта

УКРАЇНСЬКИЙ ЕНЕРГЕТИЧНИЙ ФОРУМ | 2020

25-27 лютого 2020 року
Готель «Інтерконтиненталь»,
Київ

Adam Smith
CONFERENCES

Переможці тендерів з бензину та дизпалива

Дата оголошення переможця тендеру	Організатор	Строк поставки	Переможець тендеру	Обсяг Бензин А-92, тис л	Обсяг Бензин А-95, тис л	Обсяг ДП, тис л	Загальний обсяг (Бензин А-95, А-92, ДП), тис л	Вартість закупівлі грн (з ПДВ)	Ціна грн/л (з ПДВ)
20.02.2020	Інститут картоплярства Національної академії аграрних наук України	до 31 грудня 2020	ТОВ «ПК Укрпромпостач»	33,00	10,00	95,00	138,00	3 084 100	22,35
20.02.2020	Запорізькі міські тепломережі	до 31 грудня 2020	ТОВ «Зог-Рітейл»	-	-	130,00	130,00	2 776 800	21,36
20.02.2020	Миколаївобленерго	до 30 квітня 2020	ТОВ «Лівайн Торг»	35,00	18,00	19,00	72,00	1 837 000	25,51
20.02.2020	Львівський національний аграрний університет	до 31 грудня 2020	ТОВ «Нафтосфера»	35,00	3,00	46,00	84,00	1 674 720	19,94
20.02.2020	ДП «Антонов»	до 31 грудня 2020	ТОВ «Торговий дім «Сокар Україна»	-	-	80,00	80,00	1 606 800	20,09
20.02.2020	Балаклійський Житлокомунсервіс	до 31 грудня 2020	ТОВ «Солвінг Системс»	66,00	2,40	-	68,40	1 367 352	19,99
20.02.2020	Миколаївобленерго	до 30 квітня 2020	ТОВ «Кворум-Нафта»	25,00	3,00	10,00	38,00	965 280	25,40
20.02.2020	Закарпатський центр туризму	до 31 грудня 2020	ТОВ «Карт Маркет»	-	-	35,00	35,00	904 680	25,85
20.02.2020	Яремчанська міська рада	до 31 грудня 2020	ТОВ «Інвест Енерго Трейдинг»	2,30	-	31,00	33,30	751 200	22,56
20.02.2020	Миколаївобленерго	до 30 квітня 2020	ТОВ «Вог Кард»	11,00	2,00	8,00	21,00	566 690	26,99
Всього/середня ціна							699,70	15 534 622	22,20

Speakers include:



Bernard Looney
FREng FEI
Incoming Group
Chief Executive
BP

Deborah Byers
Americas Sector
Leader, US Oil
& Gas Leader
EY

Dr Fatih Birol HonFEI
Executive Director
International
Energy Agency

HE Mohammad Sanusi Barkindo
Secretary General
OPEC Agency

Joan MacNaughton
CB Hon FEI
Chair of the Board
The Climate Group

Al Cook
Executive Vice President,
Global Strategy &
Business Development
Equinor

ipweek.co.uk

Видання **НафтоРинок Fuels та LPG** з січня 2020 року виходять в новому зручному форматі українською та англійською мовами та розповсюджується тільки по підписці. Запрошуємо стати постійними отримувачами актуальної щоденної аналітики по ринках нафтопродуктів у 2020 році:



	1 міс.	6 міс. (-5%)	12 міс. (-10%)
Weekly Fuels	2 900	16 530	31 320
Weekly LPG	2 900	16 530	31 320
Weekly + Daily* Fuels	4400	25 080	47 520
Weekly + Daily LPG	4400	25 080	47 520
Weekly + Daily Fuels + LPG	8 600	49 020	92 880
Monthly НафтоРинок (PDF)	4 000	22 800	43 200
Цінова інформація	1 500	8 550	16 200
Разом всі видання (-10%):	12 690	72 333	137 052

*- Daily виходить 4 рази на тиждень: з понеділка по четвер. Ціни вказані в грн.